

学生支援の流れ

A大学の学生がB大学へ訪問する場合

A大学


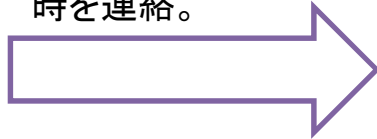


① A大学の学生がB大学において支援を受けたい場合は、A大学の就職支援部門へ申し出る。

B大学



② A大学は、B大学へ学生氏名、訪問日時を連絡。



③ B大学から承認。


④ A大学の学生が、B大学へ訪問。



⑤ 就職支援を受ける。求人情報閲覧、掲示物の閲覧、机の利用 等。



⑥ A大学の学生は、B大学の求人を受験する場合、必ず事前にB大学へ申し出る。



⑦ B大学が企業へ連絡し、「A大学の学生が受験する」ことについて了承を得る。